

Разработка адаптированных авторских материалов в библиотеке МЭШ

Евдокимова Вера Александровна
учитель-олигофренопедагог
ГБОУ Школа № 920

Атомарный контент в составе сценария

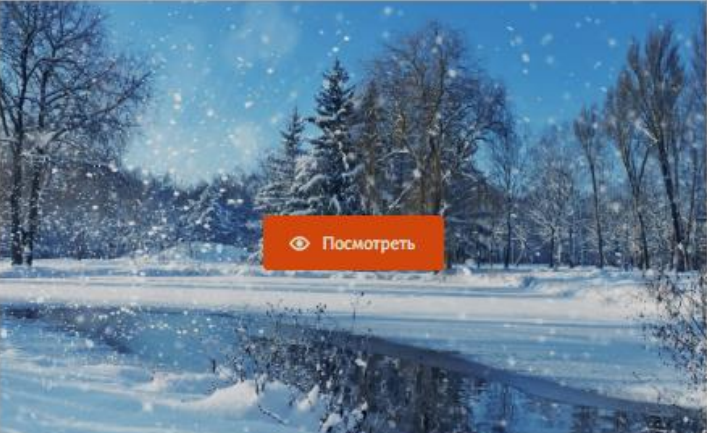
Времена года. Зима Сценарий урока
2 класс

Описание: Материал направлен на изучение обучающимися темы "Зима" и может быть использован в рамках реализации АООП ОУ вариант 1.

Подходит как материал, рекомендованный методистами

Фрагменты урока

1. Введение в тему урока. Стартовый контроль
2. Работа по теме урока. Видеофрагмент "Зимние приметы и явления". Текущий контроль
3. Работа по теме урока. "Зимние месяцы". Интерактивное задание. Текущий контроль
4. Динамическая пауза
5. Работа по теме урока. Межпредметные связи. Интерактивное задание.



[Быстрый просмотр](#)

Просмотры: 119 Поделиться

ДОПОЛНИТЕЛЬНАЯ ИНФОРМАЦИЯ

| | |
|--|--|
| Предмет: Мир природы и человека a | ID: 2933864 |
| Параллель: 2 | Дата создания: 20.08.2024 19:36 |
| Тема: Временные представления Времена года. Смена времен года Зима – начало зимы, середина зимы, окончание зимы | Дата публикации: 26.08.2024 09:47 |
| | Дата обновления: 26.08.2024 09:47 |



[Посмотреть каркас](#) **Загрузил(а):** Евдокимова Вера Александровна



Видео «Занятия людей зимой»
Автор материала: Левыкина Людмила Алексеевна

Занятия людей зимой Видео
1, 2, 3, 4 класс

Описание: Материал может быть использован при изучении темы "Зима".

Просмотры: 241 Поделиться



ДОПОЛНИТЕЛЬНАЯ ИНФОРМАЦИЯ

| | |
|---|--|
| Предмет: Мир природы и человека a | ID: 883661 |
| Параллель: 1, 2, 3, 4 | Дата создания: 22.12.2020 16:50 |
| Тема: | Дата публикации: 22.12.2020 19:16 |
| | Дата обновления: 22.12.2020 19:16 |

Видео «Физкультминутка»
Автор материала: Читалкина Валерия Васильевна

Физкультминутка Видео
1, 2, 3, 4 класс

Описание: Физкультминутка для начальной школы.

Просмотры: 425 Поделиться

Требования к аудио и видео в МЭШ



«Рекомендации по составлению адаптированных электронных образовательных материалов МЭШ для обучающихся по адаптированным основным общеобразовательным программам (АООП)»

Длительность аудио- и видеоматериалов для обучающихся с ОВЗ

| Нозологическая группа | Длительность аудиоматериала | Длительность видеоматериала |
|--|-----------------------------|---|
| Слабослышащие и позднооглохшие обучающиеся | 3-5 минут | длительность (кроме видеоуроков) должна быть не более 3–5 минут; используется реалистичный видеоряд; демонстрируется с субтитрами |
| Слабовидящие обучающиеся | не более 3–5 минут | длительность (кроме видеоуроков) должна быть не более 3–5 минут; используется реалистичный видеоряд |
| Обучающиеся с ТНР | не более 5 минут | длительность (кроме видеоуроков) должна быть не более 5 минут; должны включать одну микротему |
| Обучающиеся с НОДА | не более 3–5 минут | длительность (кроме видеоуроков) должна быть не более 3–5 минут; используется реалистичный видеоряд |
| Обучающиеся с ЗПР | не более 3–5 минут | длительность (кроме видеоуроков) должна быть не более 3–5 минут; |
| Обучающиеся с РАС | не более 3–5 минут | длительность (кроме видеоуроков) должна быть не более 3–5 минут |
| Обучающиеся с УО (ИН) | не более 3 минут | длительность (кроме видеоуроков) должна быть не более 3 минут |

- Прочитай стихотворение.

Весна и детвора

Вместо утренней зарядки
Детвора копает грядки.
— Раз-два! На-жимай!
Три-четыре! До-гоняй!
В землю врезались лопаты
Вместе, дружно, глубоко.
Хоть земля и сыровата
И копать им не легко.
Но стараются ребята.
— Кому ещё нужна лопата?

Т. Петухова

? Вспомни и назови, что выращивают в огороде, а что — в поле. Семена каких овощей ты видел?

- Рассмотрни рисунки. Определи, что сажают в поле, а что — в огороде.



- Сажал ли ты сам когда-нибудь растения? Что у тебя выросло? Как ты ухаживал за растениями? Расскажи.
- У кого из твоих одноклассников день рождения весной? Найди и отметь в календаре дни их рождения.



МИР ПРИРОДЫ И ЧЕЛОВЕ...

одобрен

Аудио 2 класс

Весна и детвора

Евдокимова Вера Александровна

- Назови, что изображено на рисунках. В какое время года это можно найти?



* Подумай, какие поделки можно из них сделать.

- Знакомо ли тебе слово «гербарий»? Прочитай стихотворение.

Гербарий

В парке с мамой мы гуляем
И гербарий собираем:
Вот берёзовый листок,
Вот причудливый цветок.
Ярко-красный листик клёна,
Хвоя ёлочки зелёной.
Дуб огромный обошли,
Рядом жёлуди нашли.
Напеваем между делом
И подкармливаем белок.
Вот ворона на суку,
Шустрый дятел наверху.
Вот рябины кустик алый, —
И её берём в гербарий.
Нам домой идти пора,
Погуляли «на ура»!

А. Парошин

- Расскажи, о чём говорится в стихотворении.



МИР ПРИРОДЫ И ЧЕЛОВЕ...

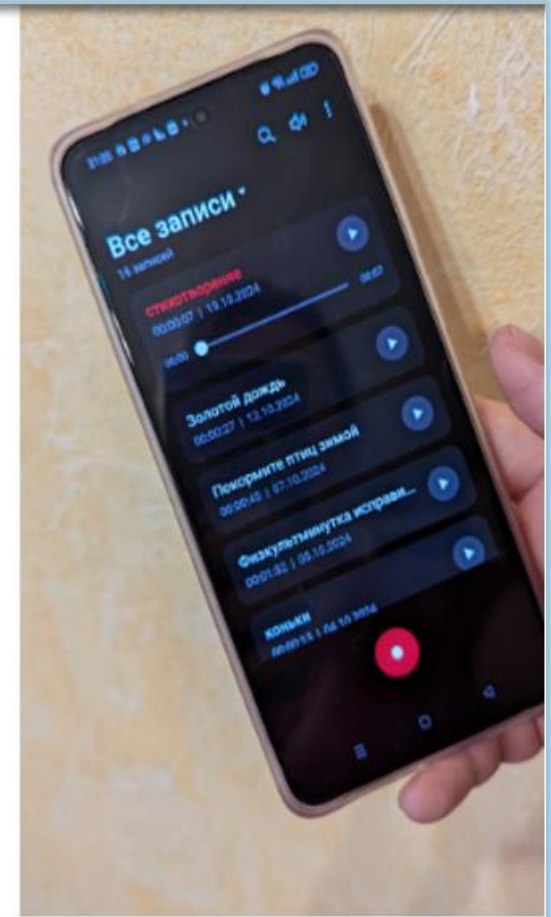
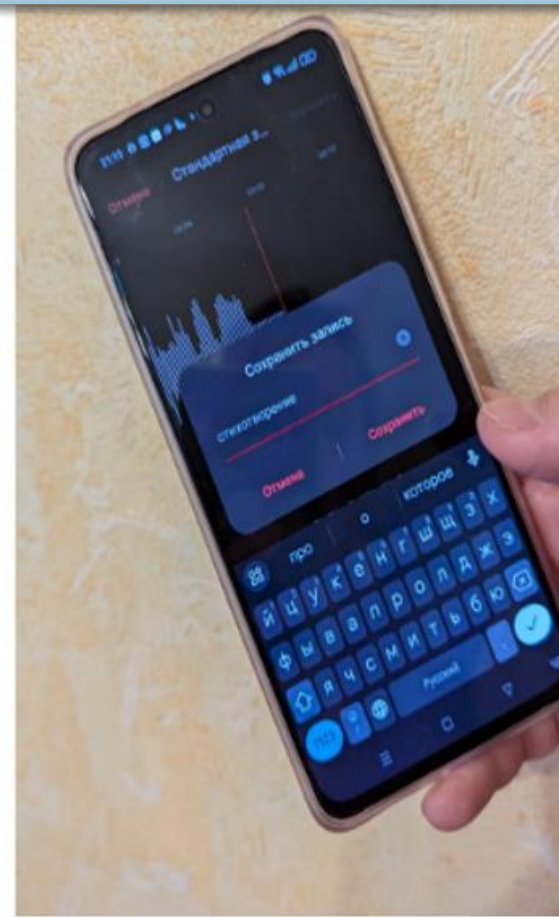
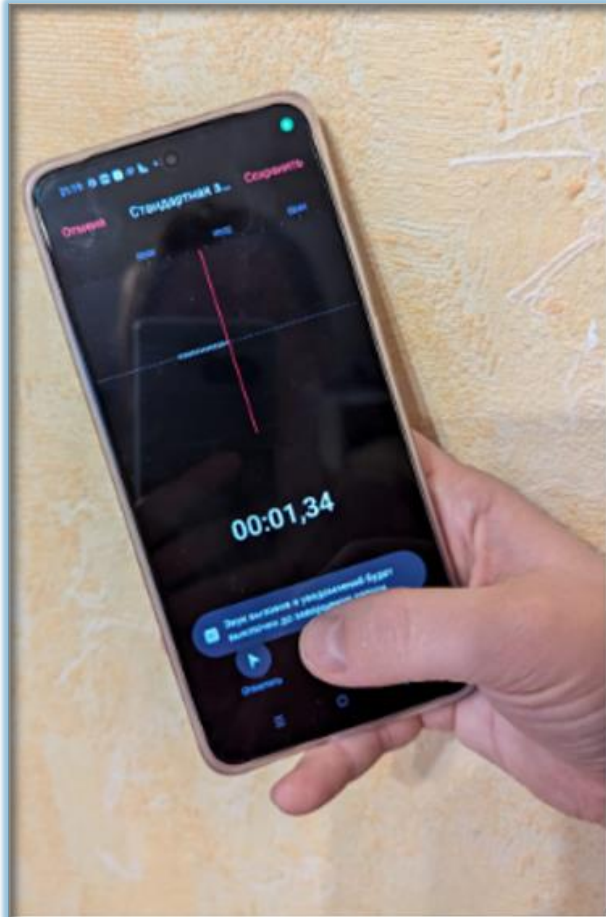
одобрен

Аудио 2 класс

**А. Парошин
"Гербарий"**

Евдокимова Вера Александровна

Создание аудио в МЭШ ??????



Аудио, сгенерированное нейросетью

(стихотворение А. Яшина «Покормите птиц зимой»)

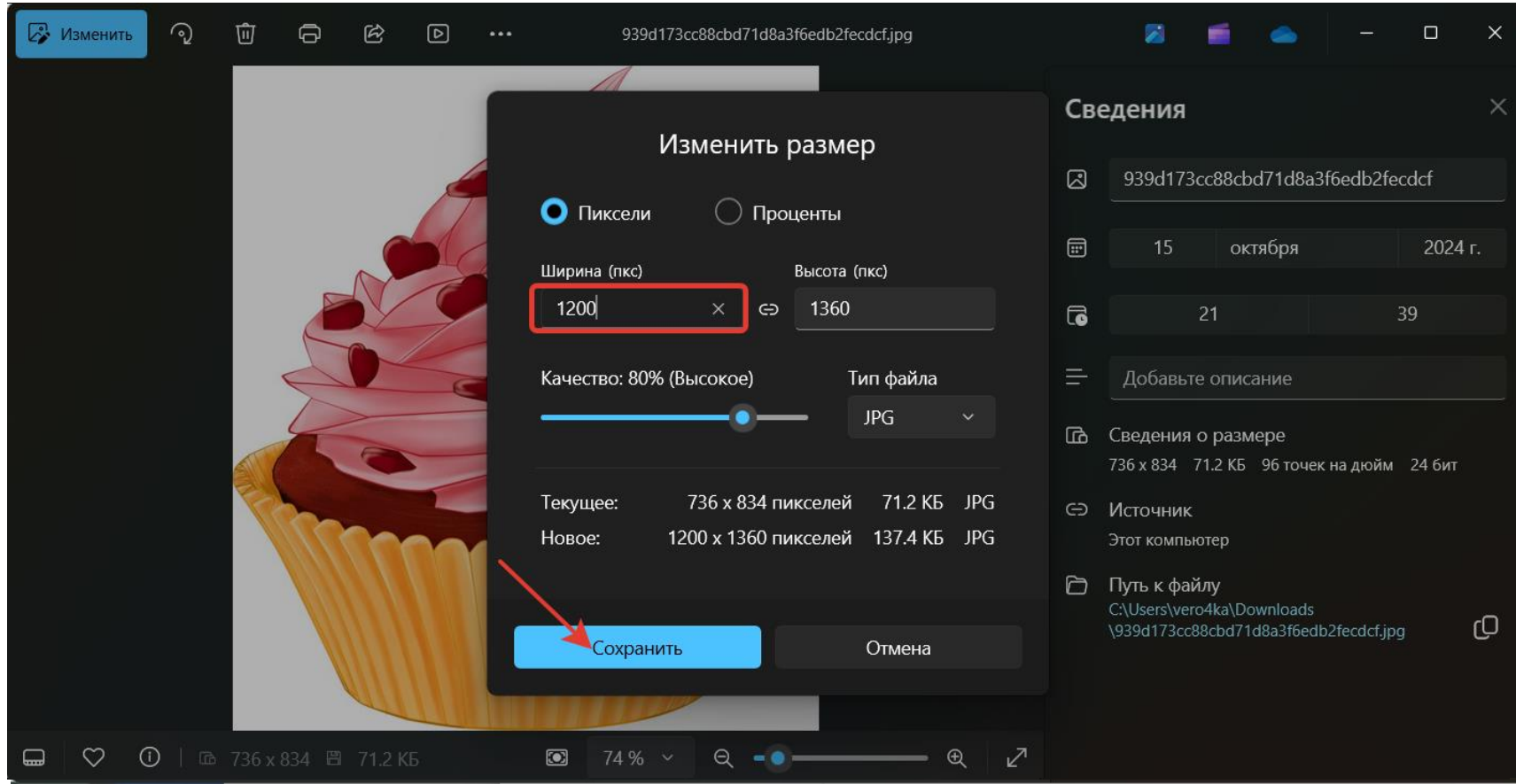


Голос, записанный на диктофон

(стихотворение А. Яшина «Покормите птиц зимой»)



Создание видео в МЭШ Алгоритм



Создание видео в МЭШ По слайд-шоу

Создание видео в МЭШ



Создание видео в МЭШ **Здесь видео?**



Сценарий темы «Время года. Зима»

Программа: АООП О УО вариант 1

Параллель: 1

Предмет: Мир природы и человека

Тема:

Дидактические единицы:

The screenshot shows a digital curriculum plan for the topic "Времена года. Зима" (Time of Year. Winter) for 2nd grade. The interface includes a title bar, a description, action buttons (Send for moderation, Edit, Copy, Delete), a list of fragments, a video player, and a table of materials. A red circle highlights the "Скрыть материалы" (Hide materials) button in the table.

Времена года. Зима Сценарий темы
2 класс

Описание: Материал направлен на изучение обучающимися темы "Времена года. Зима" и может быть использован в рамках реализации АООП О УО вариант 1.

Отправить на модерацию Редактировать Копировать Удалить материал

Фрагменты сценария темы

Времена года. Зима

1. Введение в тему урока. Стартовый контроль.
2. Работа по теме урока. Видеофрагмент.
3. Работа по теме урока. Зимний пейзаж. Интерактив «Минус задание». Базовый контроль.
4. Динамическая пауза.
5. Работа по теме урока. Межпредметные связи. Интерактив «Минус задание». Выполнение задания в

Быстрый просмотр

Рейтинг: 5.0/5.0 Просмотров: 91 В избранное Поделиться

ДОПОЛНИТЕЛЬНАЯ ИНФОРМАЦИЯ

Предмет: Мир природы и человека ID: 2938067

Параллель: 2

Тема: Временные представления

Дата создания: 22.08.2024 12:49

Дата обновления: 18.10.2024 12:31

Загрузил(а): Едлокина Вера Александровна

Автор: Едлокина Вера Александровна

Модератор: Филимонова Анна Вячеславовна

Количество уроков: 3

Сезонные изменения



Упоминание в народной поэзии. Влияние на жизнь человека, животных и растений

Наблюдения за изменением природы

МАТЕРИАЛЫ В СОСТАВЕ СЦЕНАРИЯ ТЕМЫ

| Материал | Название | Просмотры | Действие |
|------------------|--------------------------|-----------|------------------|
| Видео | Физкультминутка | 6073015 | Скрыть материалы |
| Видео | Занятия людей зимой | 8860264 | Скрыть материалы |
| Видео | Безопасность зимой | 8870691 | Скрыть материалы |
| Видео | А. Яшин "Покормите птиц" | 10336457 | Скрыть материалы |
| Тестовое задание | Признаки зимы | 12168773 | Скрыть материалы |

ОКРУЖАЮЩИЙ СОЦИАЛЬ...





одобрен

Приложение **3, 4 класс**

Кухня и прихожая

Евдокимова Вера Александровна
30.11.22
80 4.5 (2)

МАТЕМАТИКА





одобрен

Приложение **4 класс**

Время

Евдокимова Вера Александровна
21.02.20
350 4.4 (10)

ОСНОВЫ СОЦИАЛЬНОЙ Ж...




одобрен

Приложение

Приготовление яичницы. Последовательность

Евдокимова Вера Александровна
27.04.20
71 5.0 (7)

ДОМОВОДСТВО



одобрен

Приложение **3, 4 класс**

Обувь

Евдокимова Вера Александровна

Евдокимова Вера Александровна

учитель-олигофренопедагог

ГБОУ Школа № 920

evdokimovava@sch920.ru