

Разработка адаптированных авторских материалов в библиотеке МЭШ

Евдокимова Вера Александровна
учитель-олигофренопедагог
ГБОУ Школа № 920

Атомарный контент в составе сценария

Времена года. Зима

Сценарий урока
2 класс

Описание:

Материал направлен на изучение обучающимися темы "Зима" и может быть использован в рамках реализации АООП О УО вариант 1.

Подходит как материал, рекомендованный методистами

Фрагменты урока

1. Введение в тему урока.
Стартовый контроль

2. Работа по теме урока.
Видеофрагмент "Зимние приметы и явления". Текущий контроль

3. Работа по теме урока.
"Зимние месяцы".
Интерактивное задание.
Текущий контроль

4. Динамическая пауза

5. Работа по теме урока.
Межпредметные связи.
Интерактивное задание.

Посмотреть

Быстрый просмотр

Просмотры: 119

Поделиться

ДОПОЛНИТЕЛЬНАЯ ИНФОРМАЦИЯ

Предмет: Мир природы и человека

ID: 2933864

Параллель: 2

Дата создания: 20.08.2024 19:36

Тема: Временные представления

Дата публикации: 26.08.2024 09:47

Времена года. Смена времен года

Дата обновления: 26.08.2024 09:47

Зима — начало зимы, середина зимы, окончание зимы

Загрузил(а): Евдокимова Вера Александровна

Посмотреть каркас

Сценарий урока "Зима"


Видео «Занятия людей зимой»

Автор материала: Левыкина Людмила Алексеевна

▶ Занятия людей зимой

Видео
1, 2, 3, 4, 5 мин

Описание: Материал поможет использовать при изучении темы "Зима".




Примеры: 141

⏪ Полностью

Дополнительная информация

Прислел: Мет.проект и человек	ID: 000000
Разработано: 1, 2, 3, 4	Дата создания: 22.12.2020 19:50
Тема:	Дата публикации: 22.12.2020 19:16
	Дата обновления: 22.12.2020 19:16
	Ссылка на материал: Левыкина Людмила Алексеевна




Видео «Физкультминутка»

Автор материала: Читалкина Валерия Васильевна


Физкультминутка

Видео
1, 2, 3, 4 класс

Описание: Физкультминутка для начальной школы




Просмотры: 425
Подписаться



Требования к аудио и видео в МЭШ

Основные требования к аудиоматериалу

- ✓ отсутствие посторонних шумов
- ✓ дикторский текст должен быть разборчивым, произноситься в нормальном темпе и при достаточной громкости
- ✓ чётко произносятся и артикулируются звуки, ясно проговариваются окончания слов и каждое слово во фразе
- ✓ текст должен состоять из коротких фраз и соответствовать орфоэпическим нормам
- ✓ исключена ситуация одновременного говорения двух и более людей



«Рекомендации по составлению адаптированных электронных образовательных материалов МЭШ для обучающихся по адаптированным основным общеобразовательным программам (АООП)»

Требования к аудио- и видеоматериалам в МЭШ

Нозологическая группа	Длительность аудиоматериалов	Длительность видеоматериалов
Слабослышащие и позднооглохшие обучающиеся	3-5 минут	<ul style="list-style-type: none"> не более 3-5 минут используется реалистичный видеоряд демонстрируется с субтитрами
Слабовидящие обучающиеся	не более 3-5 минут	<ul style="list-style-type: none"> не более 3-5 минут используется реалистичный видеоряд
Обучающиеся с ТНР	не более 5 минут	<ul style="list-style-type: none"> не более 5 минут должны включать одну микротему
Обучающиеся с НОДА	не более 3-5 минут	<ul style="list-style-type: none"> не более 3-5 минут используется реалистичный видеоряд
Обучающиеся с ЗПР	не более 5 минут	<ul style="list-style-type: none"> не более 5 минут
Обучающиеся с РАС	не более 3-5 минут	<ul style="list-style-type: none"> не более 5 минут
Обучающиеся с УО (ИН)	не более 3 минут	<ul style="list-style-type: none"> не более 5 минут

- Прочитай стихотворение.

Весна и детвора

Вместо утренней зарядки
Детвора копает грядки.
— Раз-два! На-жимай!
Три-четыре! До-гоняй!
В землю врезались лопаты
Вместе, дружно, глубоко.
Хоть земля и сыровата
И копать им не легко.
Но стараются ребята.
— Кому ещё нужна лопата?

Т. Петухова

- ? Вспомни и назови, что выращивают в огороде, а что — в поле. Семена каких овощей ты видел?

- Рассмотрни рисунки. Определи, что сажают в поле, а что — в огороде.



- Сажал ли ты сам когда-нибудь растения? Что у тебя выросло? Как ты ухаживал за растениями? Расскажи.
- У кого из твоих одноклассников день рождения весной? Найди и отметь в календаре дни их рождения.

МИР ПРИРОДЫ И ЧЕЛОВЕ...

о одобрен

Аудио 2 класс

Весна и детвора

Евдокимова Вера Александровна

- Назови, что изображено на рисунках. В какое время года это можно найти?



- * Подумай, какие поделки можно из них сделать.

- Знакомо ли тебе слово «гербарий»? Прочитай стихотворение.

Гербарий

В парке с мамой мы гуляем
И гербарий собираем:
Вот берёзовый листок,
Вот причудливый цветок.
Ярко-красный листик клёна,
Хвоя ёлочки зелёной.
Дуб огромный обошли,
Рядом жёлуди нашли.
Напеваем между делом
И подкармливаем белок.
Вот ворона на суку,
Шустрый дятел наверху.
Вот рябины кустик алый, —
И её берём в гербарий.
Нам домой идти пора,
Погуляли «на ура»!

А. Парошин

- Расскажи, о чём говорится в стихотворении.

25

МИР ПРИРОДЫ И ЧЕЛОВЕ...

о одобрен

Аудио 2 класс

А. Парошин
"Гербарий"

Евдокимова Вера Александровна

Использование авторских материалов

© Мишкины книжки 2024

© 2024 Аудиосказки онлайн

© 2024 ПАО «МТС». Все права защищены

© 2024 ООО «Яндекс Музыка», [Проект компании Яндекс](#)

Зарегистрированные персонажи и торговые марки принадлежат их правообладателям. Копирование с этого сайта описания аудиосказок и другого текста запрещено.

© 2024 - Детский час

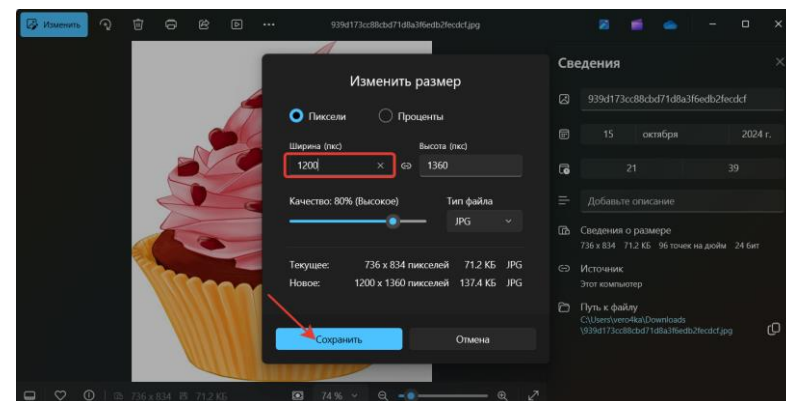
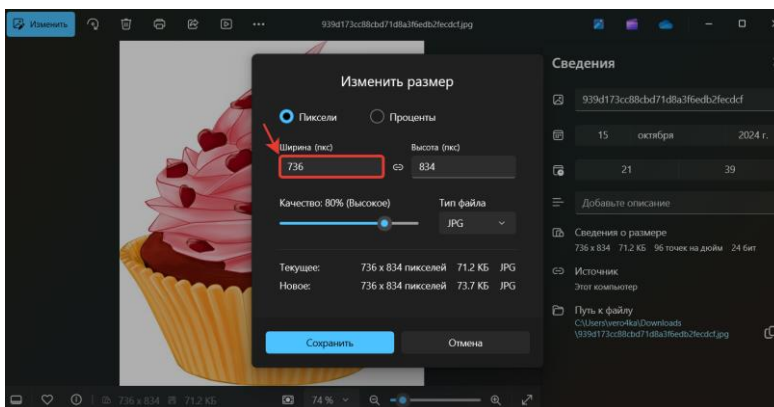
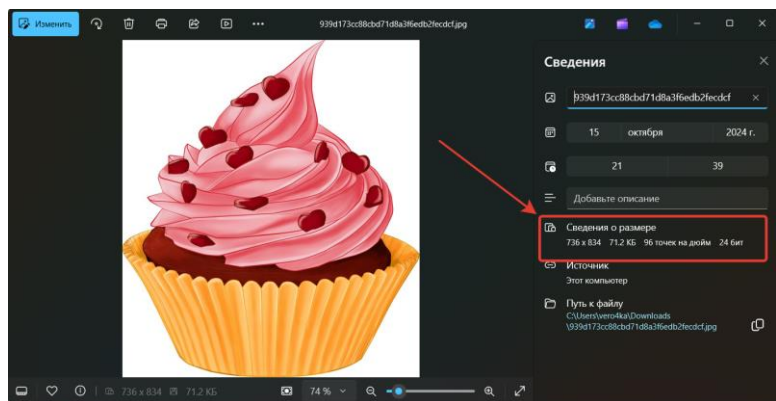
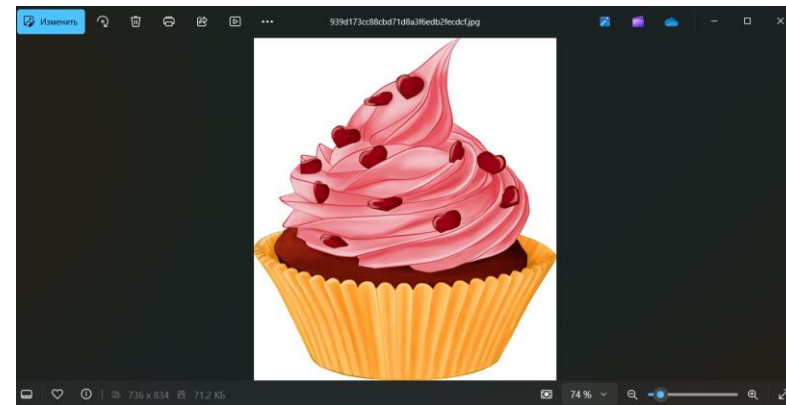
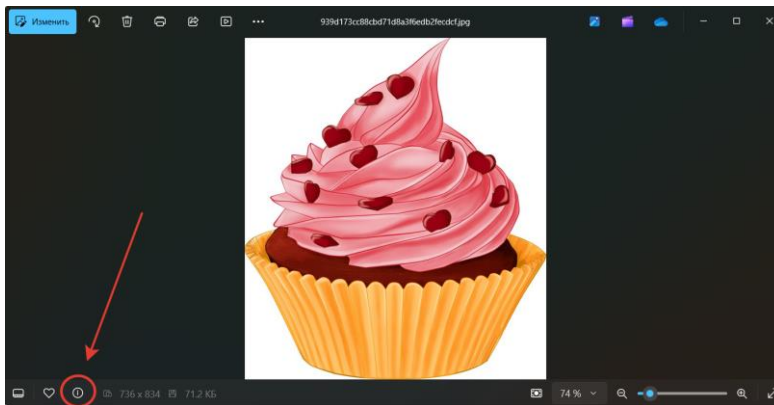
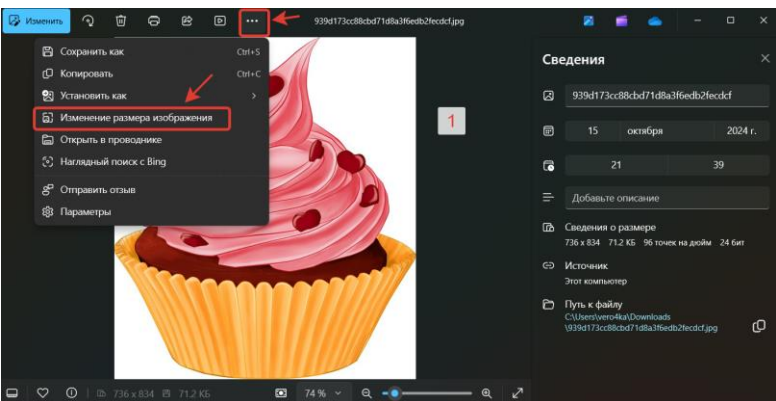
Аудио, сгенерированное нейросетью

(стихотворение А. Яшина «Покормите птиц зимой»)

Голос, записанный на диктофон

(стихотворение А. Яшина «Покормите птиц зимой»)

Создание видео в МЭШ. Работа с изображениями



Сценарий темы «Времена года. Зима»

Программа: АООП О УО вариант 1

Параллель: 2

Предмет: Мир природы и человека

Тема: Временные представления

Дидактические единицы: Времена года
/Смена времен года / Зима – начало зимы,
середина зимы, окончание зимы/Занятия людей
в разные времена года / Развлечения детей /
Календарь / Месяц
Месяцы осенние, зимние, весенние, летние.
Порядок месяцев в сезоне. Порядок месяцев в
году, начиная с января

Тема: Сезонные изменения

Дидактические единицы: Изменения в
неживой природе. Влияние на жизнь человека,
животных и растений
Наблюдения за явлениями природы

The screenshot displays a digital curriculum interface for a lesson plan titled "Времена года. Зима" (Seasons of the Year. Winter). The interface includes a header with the title and a "Сценарий темы" (Lesson Plan) button. Below the header, there is a description of the material and a list of actions: "Отправить на модерацию" (Send for moderation), "Редактировать" (Edit), "Копировать" (Copy), and "Удалить материал" (Delete material). The main content area features a large image of a snowy landscape with a "Посмотреть" (View) button and a "Запустить" (Run) button. Below the image, there is a "Быстрый просмотр" (Quick view) section. The "Дополнительная информация" (Additional information) section provides details about the subject, parallel, theme, and author. The "Материалы в составе сценария темы" (Materials in the lesson plan) section lists various resources, including videos and a test, with a red circle highlighting the "Скрыть материалы" (Hide materials) button.

Времена года. Зима

Описание: Материал направлен на изучение обучающимися темы "Времена года. Зима" и может быть использован в рамках реализации АООП ОУО вариант 1.

Отправить на модерацию Редактировать Копировать Удалить материал

Фрагменты сценария темы

Времена года. Зима

1. Введение в тему урока. Стартовый контроль
2. Работа по теме урока. Видеофрагмент
3. Работа по теме урока. Интерактивный материал. Текстовый контроль
4. Динамическая пауза
5. Работа по теме урока. Мультимедийный слайд. Интерактивный материал. Выходные задания

Рейтинг: 5.0/5.0 Просмотров: 91

Дополнительная информация

Предмет: Мир природы и человека ID: 2938067

Параллель: 2

Дата создания: 22.08.2024 12:49

Дата обновления: 18.10.2024 12:31

Тема: Временные представления

Загрузил(а): Елдожинова Вера Александровна

Автор: Елдожинова Вера Александровна

Модератор: Филимонова Анна Вячеславовна

Количество уроков: 3

Сезонные изменения


Изменения в неживой природе. Влияние на жизнь человека, животных и растений

Наблюдения за явлениями природы

Материалы в составе сценария темы

Материал	Название	Идентификатор	Действие
Видео	Физкультминутка	6073013	Скрыть материалы
Видео	Занятия людей зимой	8840264	Скрыть материалы
Видео	Безопасность зимой	8870691	Скрыть материалы
Видео	А. Яшин "Покормите птиц"	10336437	Скрыть материалы
Тестовое задание	Признаки зимы	12168773	Скрыть материалы

Атомарный контент в библиотеке МЭШ



МИР ПРИРОДЫ И ЧЕЛОВЕ...




одобрен

Аудио

2 класс

С. Я. Маршак
"Декабрь"

Евдокимова Вера Александровна



МИР ПРИРОДЫ И ЧЕЛОВЕ...




одобрен

Аудио

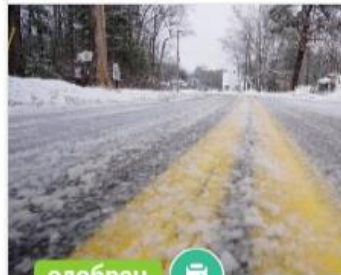
2 класс

А. Парошин
"Гербарий"

Евдокимова Вера Александровна



МИР ПРИРОДЫ И ЧЕЛОВЕ...




одобрен

Видео

2 класс

И. Лешкевич
"Гололёд"

Евдокимова Вера Александровна



МИР ПРИРОДЫ И ЧЕЛОВЕ...



одобрен

Видео


2 класс

Занятия людей зимой

Евдокимова Вера Александровна

02.10.24

Сценарии в библиотеке МЭШ


 **Времена года. Зима** одобрен Сценарий урока
2 класс

Описание: Материал направлен на изучение обучающимися темы "Зима" и может быть использован в рамках реализации АООП О УО вариант 1.


☐ Подходит как материал, рекомендованный методистами

Фрагменты урока


1. Введение в тему урока. Стартовый контроль
2. Работа по теме урока. Видеофрагмент "Зимние приметы и явления". Текущий контроль
3. Работа по теме урока. "Зимние месяцы". Интерактивное задание. Текущий контроль
4. Динамическая пауза
5. Работа по теме урока. Межпредметные связи. Интерактивное задание.



Быстрый просмотр

Просмотры: 119  Поделиться

ДОПОЛНИТЕЛЬНАЯ ИНФОРМАЦИЯ

Предмет: Мир природы и человека 	ID: 2933864
Параллель: 2	Дата создания: 20.08.2024 19:36
Тема: Временные представления Времена года. Смена времен года	Дата публикации: 26.08.2024 09:47
Зима – начало зимы, середина зимы, окончание зимы	Дата обновления: 26.08.2024 09:47
Посмотреть каркас	Загрузил(а): Евдокимова Вера Александровна



Евдокимова Вера Александровна

учитель-олигофренопедагог

ГБОУ Школа № 920

evdokimovava@sch920.ru